

MANUAL DE INSTALACIÓN INSTALLATION MANUAL



JÚPITER 870 x 500
JUPITER 870 x 500

CERES 540 x 400
CERES 540 x 400

SATURNO 860 x 500
SATURN 860 x 500

MERCURIO 820 x 450
MERCURY 820 x 450

Usted ha adquirido un fregadero fabricado con acero inoxidable SUS 304 de máxima calidad garantizada por vida (lea la hoja de garantía del producto).

Su fregadero lleva un aislamiento térmico y acústico en la parte posterior que evita la condensación y el ruido del agua.

You have acquired a sink made of the highest quality SUS 304 stainless steel, which features a lifetime warranty (please read the warranty of the product).

The sink has an acoustic and thermal isolation on the back side, in order to avoid condensation and the water noise.

Antes de empezar la instalación revise su fregadero:

- Posibles golpes en el transporte
- Rayas o acabado no conforme

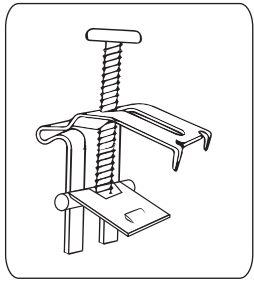
IMPORTANTE No instale el fregadero si observa algún daño.

Before installing the sink, please check:

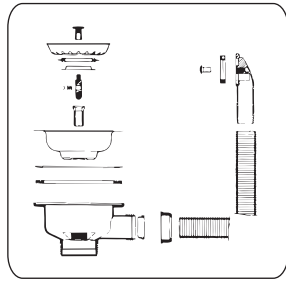
- Possible dents during the transportation
- Scratches or undesirable nishes

IMPORTANT is strongly advisable not to install the sink, in case you notice any damage

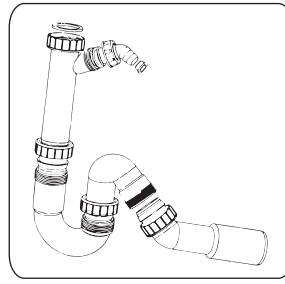
MATERIAL SUMINISTRADO *COMPONENTS INCLUDED*




x 10



x 1



x 1



x 1

TIPO DE INSTALACIÓN:

INSTALACIÓN SOBRE ENCIMERA (ENCASTRADO)

TYPE OF INSTALLATION:

INSET

